





Consommation et utilisation de l'eau

 Parcelles Irriguées

Localisation des points de prélèvements et débits maximum autorisé (m³/h)

-  1 - 50
-  50 - 100
-  100 - 250
-  250 - 495